

Vous avez entre 16 et 25 ans ?

Soyez en règle au regard du service national !

Tous les jeunes Français doivent effectuer la Journée défense et citoyenneté (JDC). Sachez que sans attestation de participation à la JDC, votre inscription aux examens ou concours serait refusée. Alors, effectuez ces démarches sans tarder !



Calendrier de vos démarches

Entre 16 ans et 16 ans et 3 mois (*)	Faites-vous recenser à la mairie de votre domicile, muni d'une pièce d'identité et du livret de famille. Renseignez vos n° tél et adresse mail, ils vont servir plus tard.
4 mois après votre recensement	Créez votre compte sur www.majdc.fr , avec la même adresse mail communiquée lors du recensement afin de faciliter votre convocation.
A 17 ans (*)	Vous êtes convoqué à la Journée défense et citoyenneté.
Entre 17 et 25 ans	Présentez le certificat de participation à la JDC lors de votre inscription aux examens (CAP, BEP, baccalauréat), concours (grandes écoles, fonction publique) et permis de conduire.

(*) Si vous n'avez pas respecté ce calendrier, vous pouvez effectuer ces démarches jusqu'à votre 25^{ème} anniversaire mais le retard pris vous pénalisera pour toutes vos inscriptions et démarches administratives.

QUEL CERTIFICAT PRODUIRE POUR LE PERMIS DE CONDUIRE (à 17 ans) :

le Certificat de participation à la JDC

POUR LES EXAMENS ET CONCOURS ?

Pour les moins de 18 ans

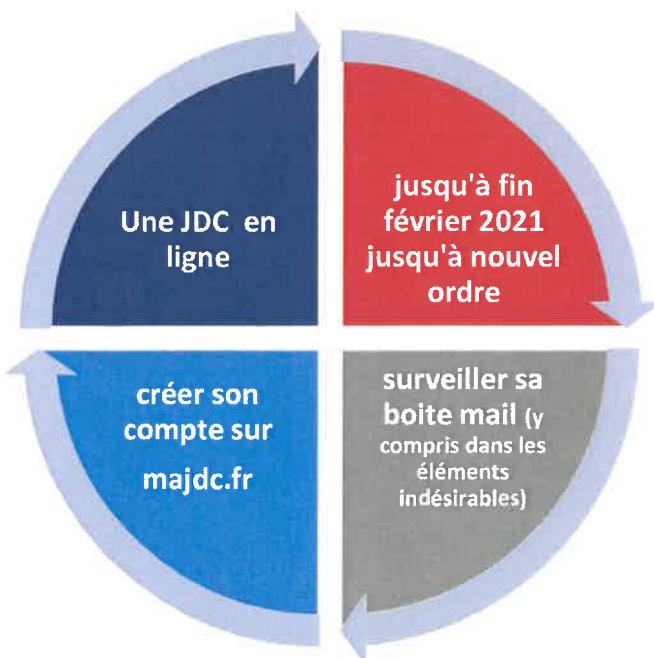
L'attestation de recensement

Pour les 18-25 ans

Le certificat individuel de participation à la JDC

ou l'attestation individuelle d'exemption médicale

QUELLES MODALITES SONT MISES EN PLACE PENDANT LA CRISE SANITAIRE ?



*L'organisation de ma JDC,
maintenant c'est en ligne !*



Pourquoi créer votre compte sur majdc.fr ?

- ✓ Pour recevoir la date de convocation dématérialisée et effectuer votre JDC en ligne
- ✓ Pour imprimer votre certificat de participation et y avoir toujours accès.

« Mon certificat de participation »

Je télécharge mon CIP et mon attestation

Ma JDC en ligne est terminée. Je vais obtenir mon certificat individuel de participation (CIP) par mail.



AttestationCIP.pdf (application/pdf, 1125618 bytes) [Vox | Télécharger]

Je peux également télécharger une attestation sur mon espace.

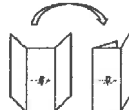


MON ESPACE PERSONNALISÉ SUR MON SMARTPHONE GRÂCE AU QR CODE



1. Je télécharge une application lecteur de QR code sur mon smartphone.
2. Je scanne ce QR code avec ma nouvelle application.
3. Je surfe sur le site grâce à mon smartphone et je profite immédiatement des services du site.

RENDEZ-VOUS SUR



Mode de pliage



Journée Défense et Citoyenneté Mon parcours JDC. C'est en ligne !

durant la période transitoire due à la crise sanitaire et au confinement



MINISTÈRE DES ARMÉES
Liberté
Égalité
Fraternité

Secrétariat général pour l'administration

« Je me connecte »

Je suis convoqué à ma JDC en ligne

J'ai reçu un mail, je peux me connecter à www.majdc.fr pour faire ma JDC en ligne !




J'ai un compte : « Je me connecte ».

Je n'ai pas encore de compte : Je clique sur « Je me connecte » et sur le lien « Je suis recensé, mais je n'ai pas encore de compte ».



Je crée mon espace personnel en renseignant le formulaire d'inscription.



Ma demande d'inscription est validée, je reçois un mail pour choisir mon mot de passe et activer mon compte.

Je vérifie mes informations personnelles. Le temps de la prise en compte de la validation de mes données, on m'invite à patienter avant de me reconnecter pour poursuivre mon parcours JDC.



« Je déroule ma JDC en ligne »

Je fais ma JDC en ligne

Le bouton « Démarrer » ou « Poursuivre ma JDC » est maintenant visible sur mon espace. Je peux commencer ma JDC.



En 3 étapes, des vidéos vont aborder ces thèmes : l'état du monde, de notre appareil de défense et mon rôle à jouer pour notre pays.

Les écrans de lecture vidéo sont sous-titrés, sans possibilité de passer ou d'accélérer, en fin de diffusion, vous pouvez renvoyer la vidéo :

Étape 1 : Nous vivons dans un monde instable (durée : 6'39)

Étape 2 : Une réponse adaptée (durée : 8'13)

Étape 3 : Vous avez un rôle à jouer (durée : 18'23)



Information Jeunesse Citoyenne

Une vidéo (durée 1'04) qui présente le droit à l'information, les dispositifs d'insertions, et les différentes formes de dons.



« Je réponds aux questions »

Je complète les questionnaires

Mon intérêt pour les métiers de la défense, peut-être pas tout de suite mais ça pourrait m'intéresser par la suite.



Je clique sur « Oui ».

Je renseigne mes souhaits pour recevoir des informations sur les métiers de la défense.



Je réponds au questionnaire de satisfaction.



J'ai terminé ma JDC

J'ai effectué ma JDC. Dès prise en compte par le service national, je vais obtenir mon certificat individuel de participation par mail.

